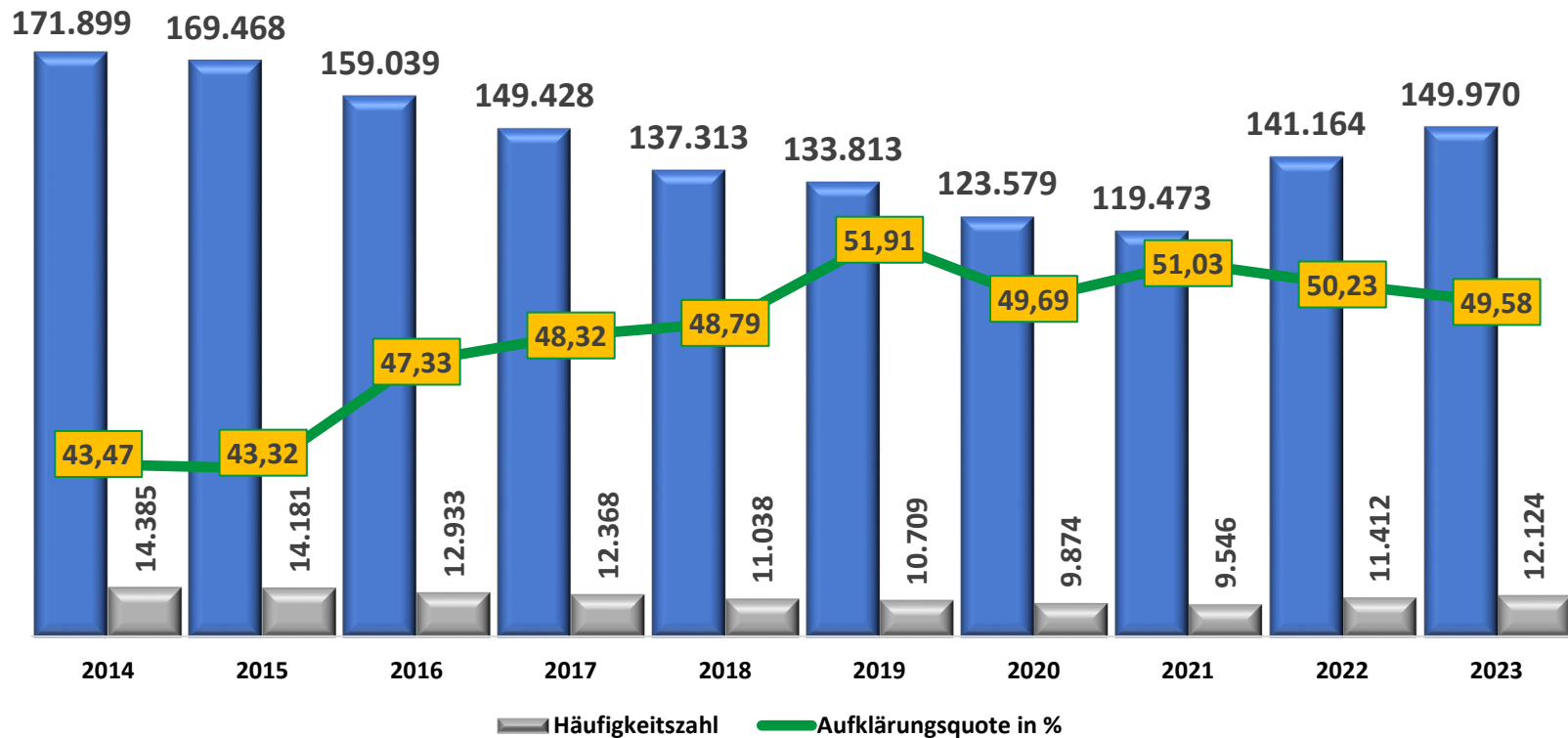




PK PKS PP Köln 03.04.2024

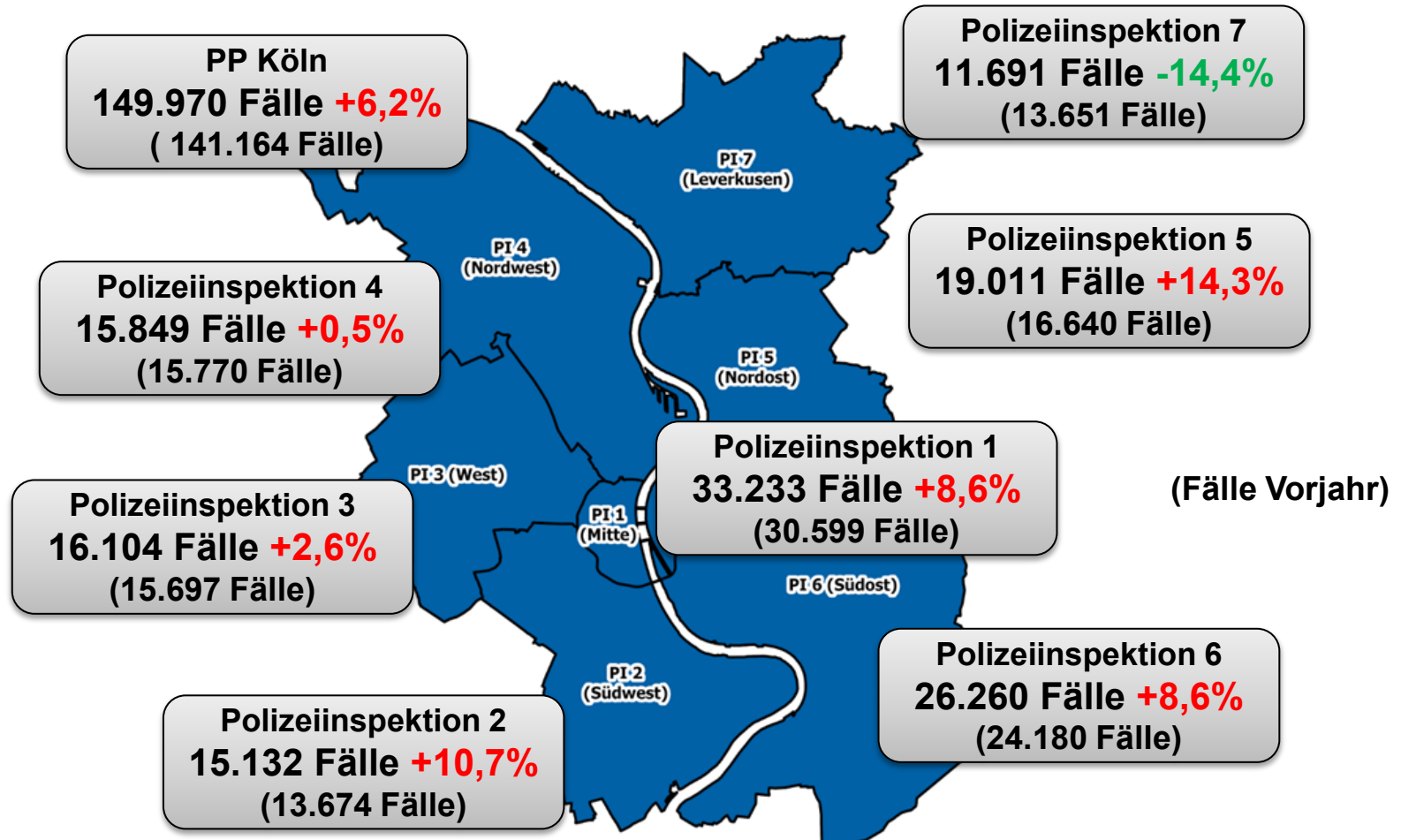
# Kriminalitätsentwicklung PP Köln



## Kriminalitätsentwicklung – PP Köln

PP Köln	2022	AQ %	2023	AQ %	+/- Fälle %
<b>Gesamtkriminalität</b>	141.164	50,23	<b>149.970</b>	<b>49,58</b>	<b>6,24%</b>
<b>Straftaten gegen das Leben</b>	30	83,33	<b>38</b>	<b>89,47</b>	<b>26,67%</b>
davon Mord	6	83,33	<b>12</b>	<b>75,00</b>	<b>100,00%</b>
davon Totschlag	14	85,71	<b>18</b>	<b>100,00</b>	<b>28,57%</b>
<b>Sexualdelikte gesamt</b>	2.454	71,43	<b>2.762</b>	<b>76,03</b>	<b>12,55%</b>
davon Vergewaltigungen/sexuelle Nötigung	324	70,37	<b>364</b>	<b>78,85</b>	<b>12,35%</b>
davon Sexuelle Belästigung	497	63,78	<b>562</b>	<b>70,28</b>	<b>13,08%</b>
davon Kinderpornographie	596	87,75	<b>724</b>	<b>87,85</b>	<b>21,48%</b>
<b>Straßenkriminalität gesamt</b>	38.122	15,39	<b>42.137</b>	<b>16,23</b>	<b>10,53%</b>
Raub auf Straßen, Wegen od. Plätzen	713	40,11	<b>775</b>	<b>40,77</b>	<b>8,70%</b>
Gef KV auf Straßen, Wegen od. Plätzen	2.016	67,96	<b>2.408</b>	<b>66,03</b>	<b>19,44%</b>
<b>DB gesamt ohne Ladendiebstahl</b>	48.824	10,51	<b>55.242</b>	<b>11,19</b>	<b>13,15%</b>
<b>Wohnungs-ED</b>	2.399	7,46	<b>2.639</b>	<b>10,91</b>	<b>10,00%</b>
<b>DB an/aus Kfz</b>	9.981	6,19	<b>11.168</b>	<b>6,77</b>	<b>11,89%</b>
<b>Fahrraddiebstahl</b>	7.523	6,74	<b>8.871</b>	<b>5,95</b>	<b>17,92%</b>
<b>Taschendiebstahl</b>	7.374	7,73	<b>7.964</b>	<b>13,35</b>	<b>8,00%</b>
<b>Betrug ohne Erschleichen von Leistungen</b>	11.353	43,58	<b>11.523</b>	<b>39,47</b>	<b>1,50%</b>
<b>Waren-und Warenkreditbetrug</b>	4.249	45,80	<b>4.624</b>	<b>39,64</b>	<b>8,83%</b>
<b>Rauschgiftdelikte gesamt</b>	7.250	84,44	<b>7.843</b>	<b>83,81</b>	<b>8,18%</b>

## Vergleich der Polizeiinspektionen- Gesamtkriminalität



## Delikte der Eigentums- und Straßenkriminalität (Fälle Vorjahr)

Diebstahl  
(ohne Ladendiebstahl)  
**55.242 Fälle**  
(48.824 Fälle)

Diebstahl an/aus Kfz  
**11.168 Fälle**  
(9.981 Fälle)

Straßenraub  
**775 Fälle**  
(713 Fälle)

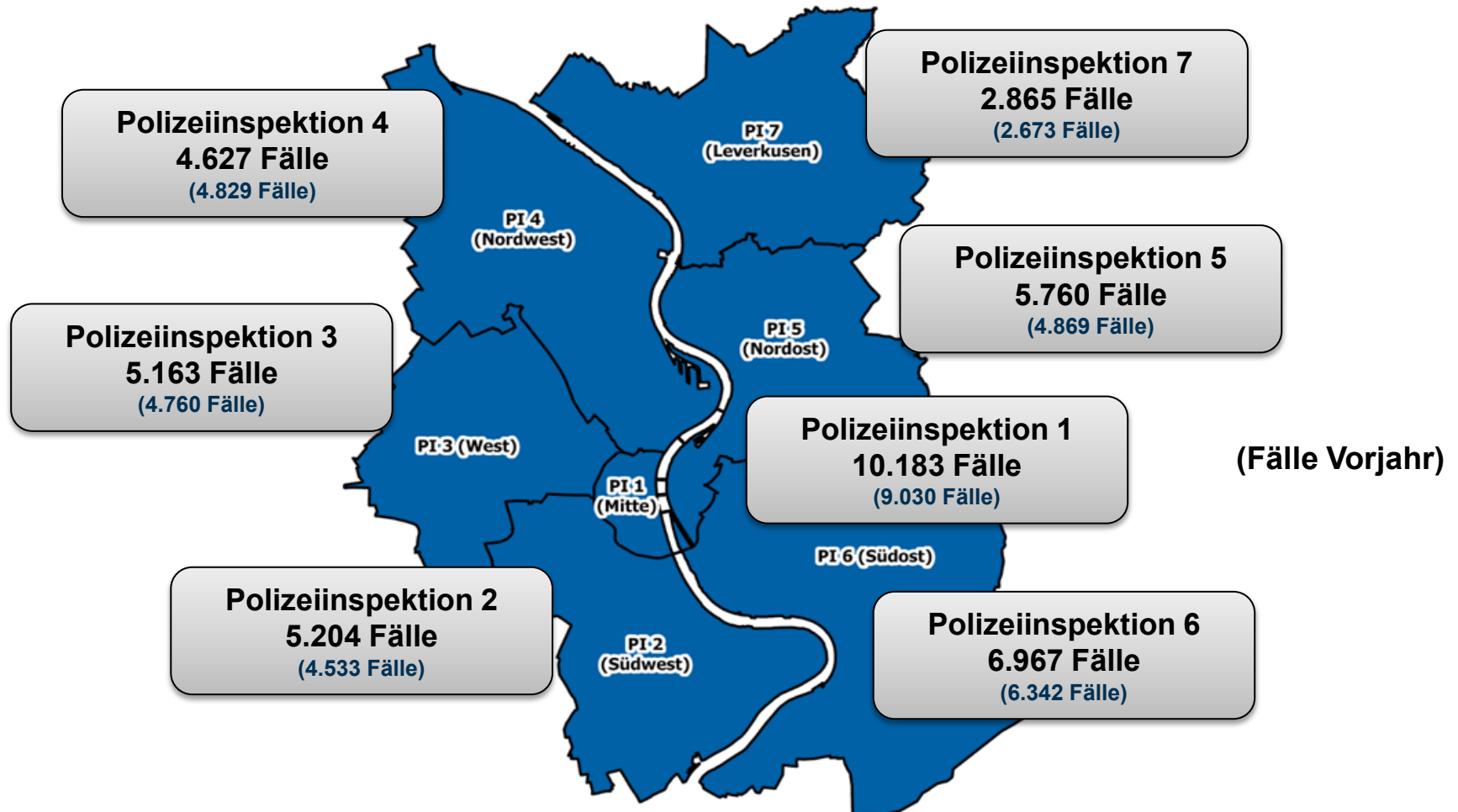
Fahrraddiebstahl  
**8.871 Fälle**  
(7.523 Fälle)

Taschendiebstahl  
**7.964 Fälle**  
(7.374 Fälle)

Gef. Körperverletzung  
auf Str., Wegen oder  
Plätzen  
**2.411 Fälle**  
(2.021 Fälle)

Wohnungseinbruch  
**2.639 Fälle**  
(2.399 Fälle)

## Vergleich der Polizeiinspektionen- Straßenkriminalität



## Kriminalitätsbekämpfung

- Mit der **Rahmenkonzeption „Einsatzmaßnahmen zur Bekämpfung der Straßekriminalität“** und der Einrichtung der **EG „Atlas“** im Frühjahr 2023 wurden polizeiliche Maßnahmen ergriffen um der negativen Fallzahlentwicklung zu begegnen.
- EG **„Atlas“** → Fokussierung auf Tatserienerkennung und Mehrfachtatverdächtige, direktionsübergreifende Schwerpunkteinsätze
- Die zum 01.09.2023 eingerichteten **EG „Fokus“** führt diese Maßnahmen mit einer breiteren deliktischen Ausrichtung mit dem Ziel fort, die Aufklärungsquote zu steigern.
- Die Aktivitäten des letzten Jahres werden konsequent in dem neuen behördenstrategischen Ziel **„Reduzierung der Massenkriminalität und Steigerung der Aufklärungsquote“** als gesamtbehördliche Aufgabe fortgeführt.

## EG „Atlas“



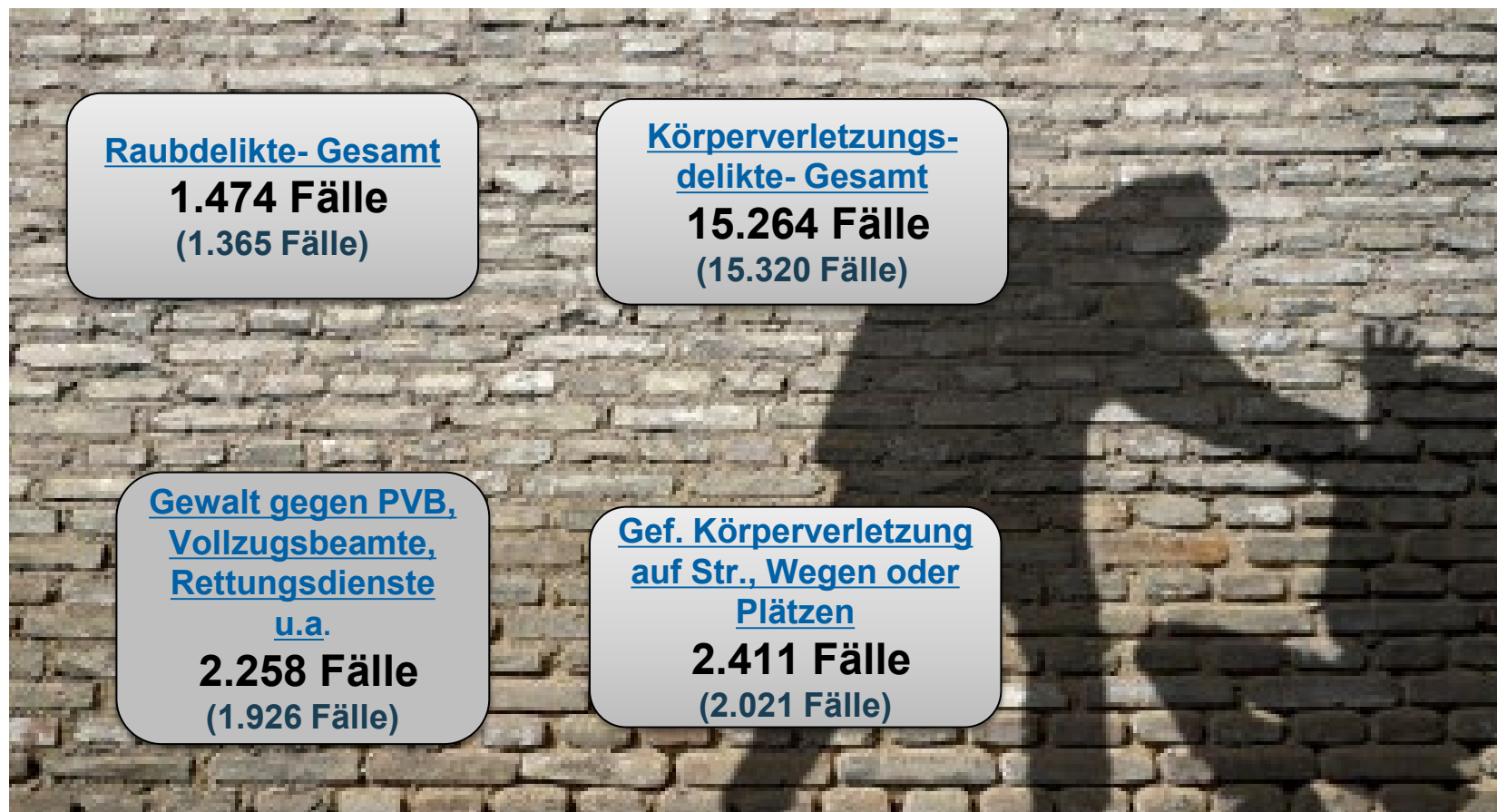


## EG „Fokus“



# Rohheitsdelikte

(Fälle Vorjahr)



## Messerangriffe- PP Köln

	2020	2021	2022	2023
PP Köln- Fälle	<b>508</b>	<b>397</b>	<b>496</b>	<b>552</b>
davon				
Körperverletzung	<b>197</b>	<b>115</b>	<b>182</b>	<b>208</b>

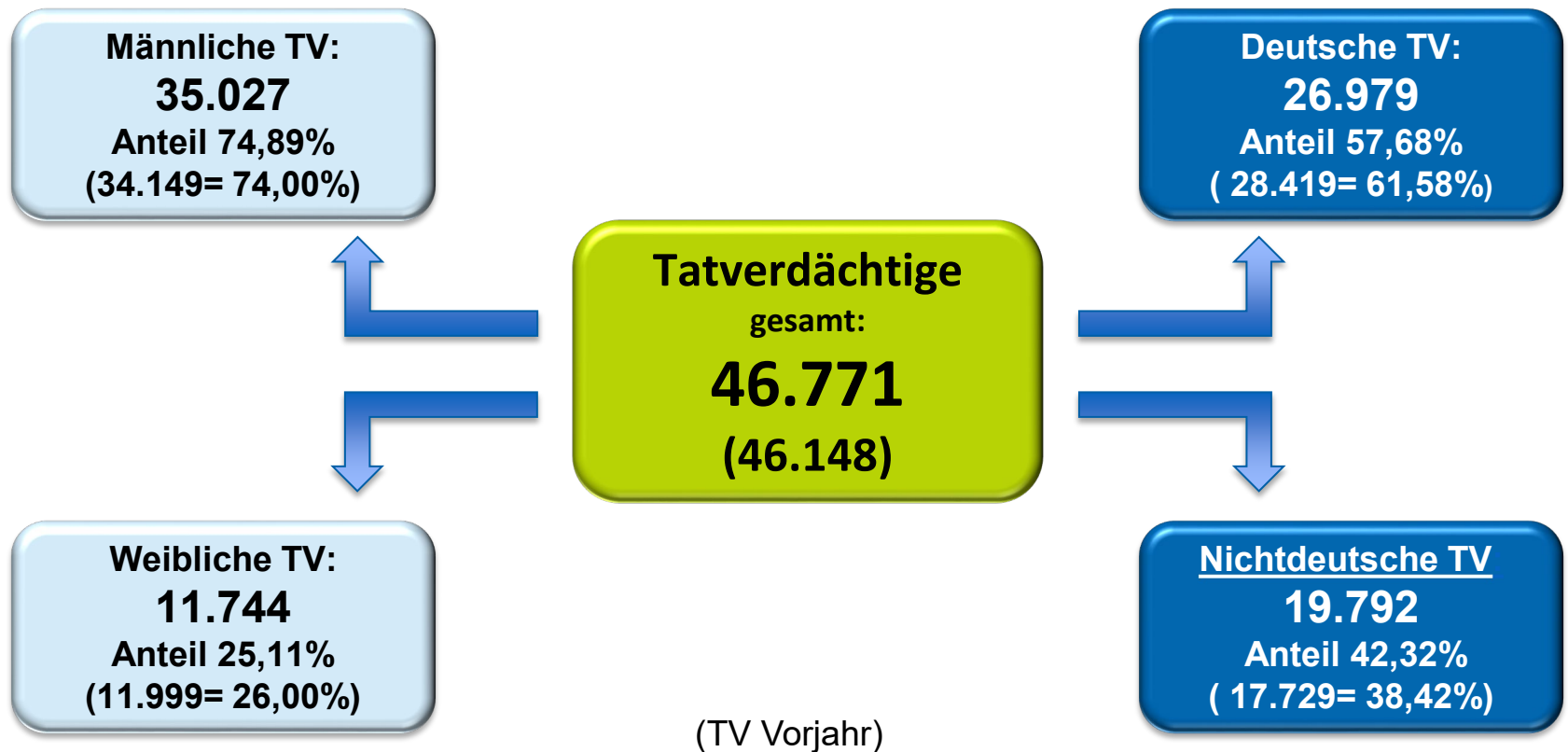
Messerangriffe im Sinne der Erfassung von Straftaten sind solche Tathandlungen, bei denen der Angriff **mit einem Messer unmittelbar gegen eine Person angedroht oder ausgeführt** wird. Das bloße Mitführen eines Messers reicht hingegen für eine Erfassung als Messerangriff nicht aus.

## Verletzungsgrad und Alter der Tatverdächtigen- Tatmittel Messer

	2020	2021	2022	2023
leicht verletzt	<b>217</b>	<b>190</b>	<b>162</b>	<b>202</b>
schwer verletzt	<b>53</b>	<b>21</b>	<b>35</b>	<b>32</b>
getötet	<b>5</b>	<b>3</b>	<b>5</b>	<b>3</b>
Tatverdächtige				
Kinder	<b>14</b>	<b>20</b>	<b>12</b>	<b>25</b>
Jugendliche	<b>60</b>	<b>85</b>	<b>56</b>	<b>97</b>
Heranwachsende	<b>56</b>	<b>63</b>	<b>46</b>	<b>57</b>

Werden zur Tatbegehung unterschiedliche Tatmittel verschiedener Gattungen eingesetzt, so sind Schusswaffen vor allen anderen Tatmitteln (auch Messern) zu erfassen. Wird ein Messer aufgefunden oder nur mitgeführt, so ist dieses nicht als Tatmittel zu erfassen.

## Tatverdächtige PP Köln (ohne Verstöße gegen das Aufenthalts-, das Asyl- und das Freizügigkeitsgesetz/EU)



# Jugendkriminalität

	2019	2020	2021	2022	2023
<b>Anzahl der Tatverdächtigen (TV)<sup>1</sup> insgesamt, jedoch ohne Verstöße gegen das Aufenthalts-, das Asyl- und das Freizügigkeitsgesetz/EU</b>	<b>46.586</b>	<b>41.522</b>	<b>39.566</b>	<b>46.148</b>	<b>46.771</b>
davon					
<b>Anzahl der Tatverdächtigen &lt; 21 Jahren</b>	<b>9.484</b>	<b>7.512</b>	<b>7.223</b>	<b>9.039</b>	<b>9.487</b>
davon					
Deutsche Tatverdächtige	6.474	5.202	5.026	6.280	6.064
Nichtdeutsche Tatverdächtige	3.010	2.310	2.197	2.759	3.423
davon					
<b>Anzahl der Tatverdächtigen &lt; 18 Jahren</b>	<b>3.879</b>	<b>3.176</b>	<b>3.021</b>	<b>4.060</b>	<b>4.161</b>
davon					
Deutsche Tatverdächtige	2.805	2.381	2.172	2.889	2.698
Nichtdeutsche Tatverdächtige	1.613	1.152	1.123	1.515	1.986
davon					
<b>Anzahl der Tatverdächtigen &lt; 14 Jahren</b>	<b>1.326</b>	<b>812</b>	<b>1.031</b>	<b>1.427</b>	<b>1.590</b>
davon					
Deutsche Tatverdächtige	908	531	729	965	1.013
Nichtdeutsche Tatverdächtige	603	352	328	524	715

# Computerkriminalität „Cybercrime“



— Aufklärungsquote in %